

NORDIC LINE



LILLY



PIANKA
WYSOKOELASTYCZNA



TKANINA



PAS
TAPICERSKI

Dane techniczne



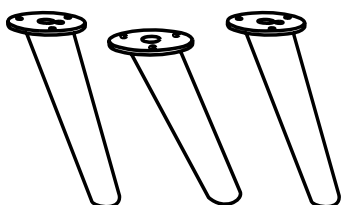
WYPEŁNIENIE
SIEDZISKO



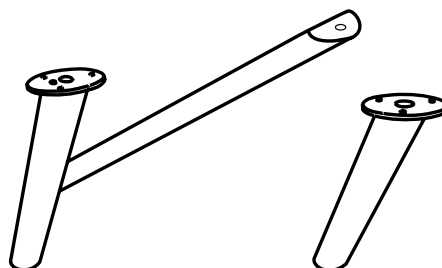
WYPEŁNIENIE
OPARCIE



D00 D01 002 D03 D04 D13

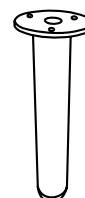


STANDARD



OPCJA

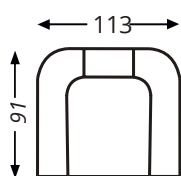
NOGI Z DREWNA



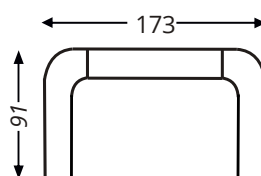
DODATKOWA NOGA
WSPORNIKOWA TYLKO
W SOFIE 3.5

Wymiary bryły

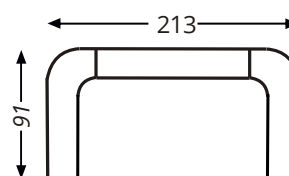
Fotel 1



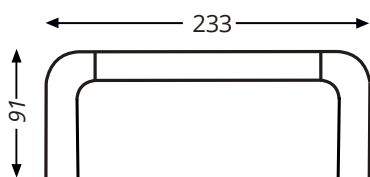
Sofa 2




Sofa 2,5



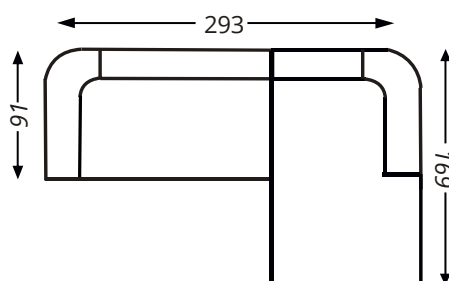
Sofa 3



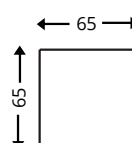
Sofa 3,5



Narożnik 2,5/CHG



Pufa



56/169 CM

45 CM

75 CM

GŁĘBOKOŚĆ SIEDZISKA

WYSOKOŚĆ SIEDZISKA

WYSOKOŚĆ CAŁKOWITA

Producent zastrzega sobie prawo do wykonywania zmian konstrukcyjnych w opracowanych meblach.
Wszystkie wymiary są w cm z tolerancją +/- 5cm.